

1. 학습플랫폼 소개



순천향대학교
SOON CHUN HYANG
UNIVERSITY

1. 학습플랫폼 소개

1.1 학습플랫폼, 이렇게 운영됩니다.




순천향대학교의 신규 학습플랫폼이란, 더 효과적인 학습을 위해 기존 LMS 사용 시에 어렵고 불편했던 사항들을 해소하고, 교수자와 학습자가 상호작용 할 수 있는 학습 환경을 조성하기 위해 만들어진 새 학습관리플랫폼입니다.

신규 학습플랫폼은 기존의 게시판 위주의 LMS 에서 탈피하여, 학습 구성원간 상호작용을 중시하는 '사회적 구성주의' 교육 철학을 반영한 **주차/토픽 별 학습**으로 운영 됩니다. 과목 별로 배정된 온라인 강의실에 각 담당 교수자가 자신의 교수법에 따라 1 주차에서 15 주차까지 (보강 주간 별도)의 강의를 구성하게 됩니다. 교수법 구현을 위해 학습플랫폼에서는 강력한 학습도구 또한 제공합니다.


학습플랫폼의 주차 별 학습 활동 화면은 아래와 같은 타임라인 형식으로 되어있으며, 타임라인에 학습자료(파일, 동영상)나 학습활동(과제, 시험, 설문조사 등)을 등록하여 주차 별 학습을 구성합니다.

6주차: ADDIE 모형을 이용한 다문화 교육프로그램 설계[9월16일 - 9월22일]

이번 수업은 ADDIE 모형을 이용하여 다문화 교육프로그램을 설계합니다.
[사전 학습] EBS 다큐프라임 - 세계의 다문화교육 <1> 을 시청한 뒤 학습에 참여하길 바랍니다.

-  **다문화교육 프로그램 설계 예시** 33.2KB 파워포인트 발표
-  **[팀 활동] 다문화교육 교수설계 프로젝트 활동자료**
-  **[팀 활동] 다문화교육 교수설계(Blue Print) 제출**

팀별 제출입니다(팀원 중 한 명이 업로드하기 바랍니다).

-  **[토론]우리나라 다문화교육 비평**

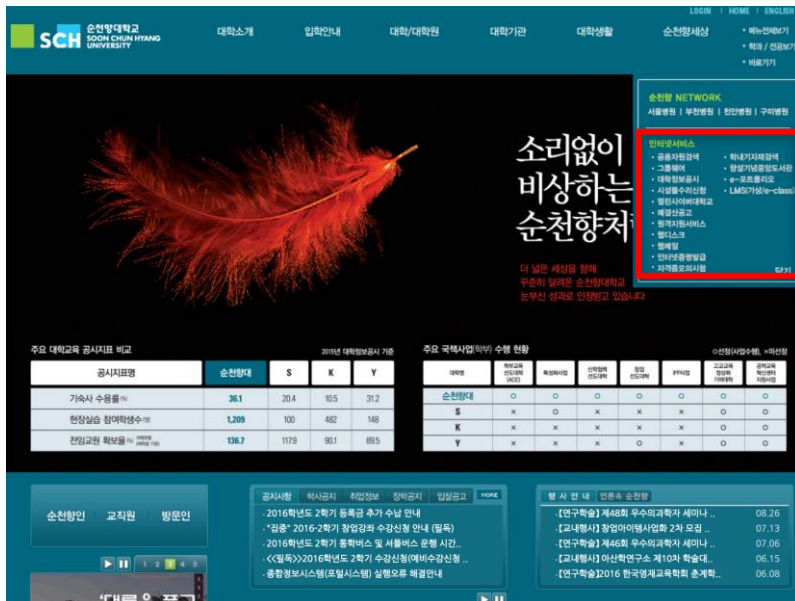
주차 별 강좌 운영을 통해 교수자는 각자의 교수법을 강의실에 구현하고 더 나은 교수법을 위한 연구를 지속하여 강의의 질이 향상 될 수 있습니다. 학습자는 교수법에 따른 단계적 학습을 진행하며 자신의 학습 수준과 단계를 인지하고 좀 더 체계적이고 효과적으로 학습에 임할 수 있습니다.

1.2 로그인

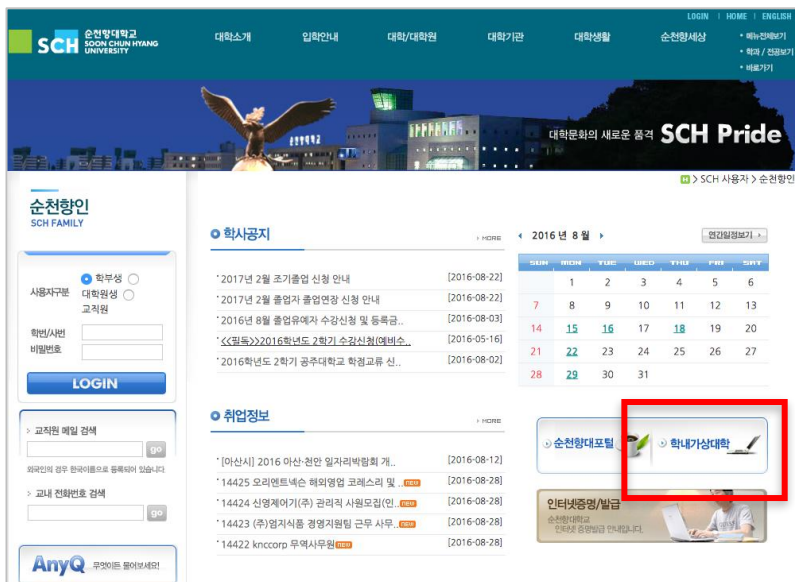
학습플랫폼에 접속하면 다음과 같이 로그인 화면을 볼 수 있으며, 중요한 공지사항 및 교수학습 지원센터의 다양한 프로그램/서비스를 편리하게 이용할 수 있습니다.

학내 포털 사이트에서 '학내가상대학'을 클릭하여 학습플랫폼으로 이동합니다.

직접 주소를 입력하는 경우 인터넷 브라우저의 접속창에 cyber.sch.ac.kr를 입력하세요.

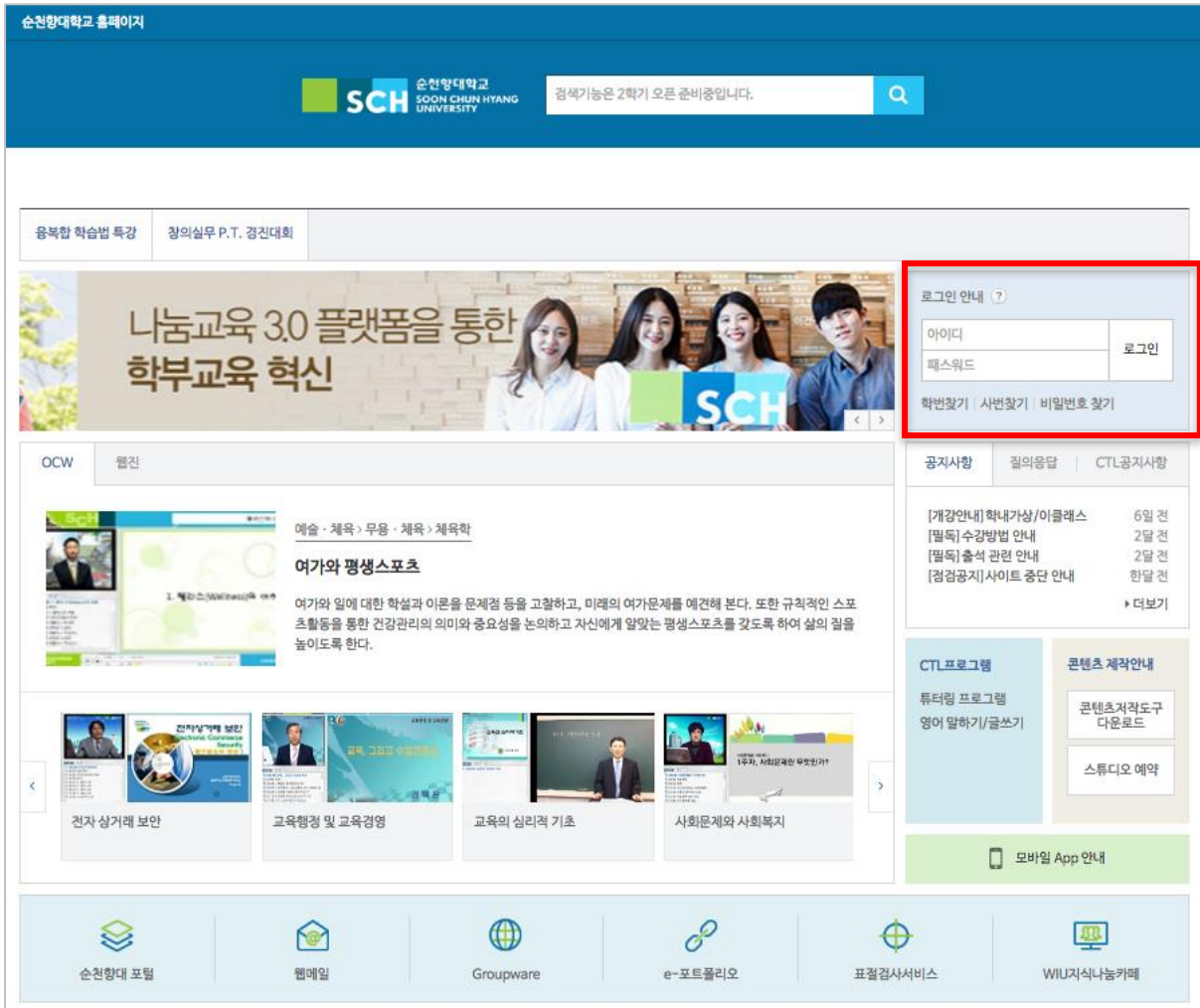


순천향대학교 홈페이지 - 바로가기 - LMS(가상/e-class)

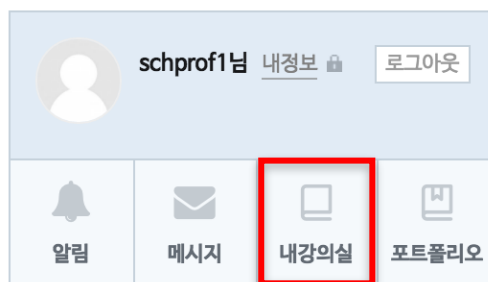


순천향인 홈페이지 - 우측 하단 배너 - 학내 가상 대학

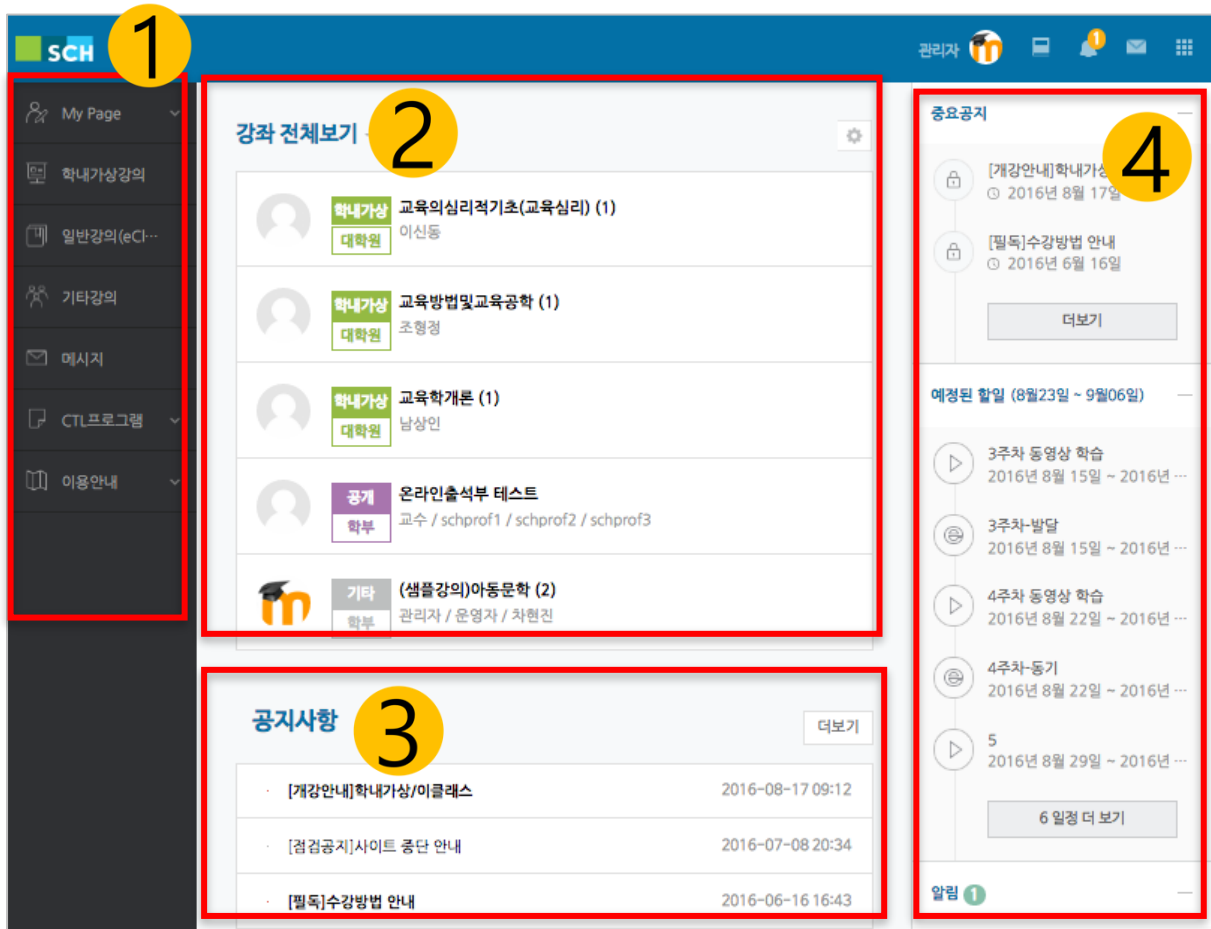
기존 포털 시스템 접속 시 사용하시는 사번과 비밀번호를 입력하여 로그인을 진행하세요.



로그인한 후 '내강의실'을 클릭하여 학습플랫폼 강의실로 접속합니다.



1.3 메인 화면 살펴보기



① 공통 메뉴

메뉴	설명
My Page	개인정보 수정
학내가상	교과과정 내 이러닝 강좌(온라인 수업)
이클래스	교과과정 내 일반 강좌(오프라인 수업)
기타강의	세미나, 워크샵 등의 비교과 강좌
메시지	메시지 보관함
CTL프로그램	교수학습지원센터의 다양한 프로그램 신청 및 이용
이용안내	공지사항/Q&A/자료실/매뉴얼




② 강좌 목록

현재/신규 학기 강좌 목록이 나타나며,  버튼을 클릭하여 화면에 보이는 강좌의 순서를 변경할 수 있습니다.



Q&A 

학습플랫폼에서 활용하지 않는 강좌를 화면에 표시하지 않으려면 어떻게 하나요?

→  버튼을 클릭한 후 숨김 처리할 강좌의  를 클릭하면  으로 변경되며, 강좌 메인 페이지에 노출되지 않습니다.

	강좌명	담당교수	표시여부
+	학내가상 교육의심리적기초(교육심리) (1)	이신동	
+	학내가상 교육방법및교육공학 (1)	조형정	
+	학내가상 교육학개론 (1)	남상인	
+	학내가상 교육행정및교육경영 (1)	김한나	
+	학내가상 교육의사회적기초(교육사회) (1)	송병국	
+	학내가상 특수교육학개론 (1)	김진호	
+	학내가상 교육철학및교육사 (1)	박주희	

③ **공지사항**

학습플랫폼 시스템의 공지사항을 확인할 수 있습니다.

④ **중요 공지 및 활동 일정**

긴급/중요한 공지를 보다 쉽게 학습자가 볼 수 있도록 화면 오른쪽 고정 탭에 고정하며, 강좌 내 학습활동의 기간을 '예정된 할 일'로 묶어 보여줍니다. 이러한 사항은 학습자가 관련 강좌에 접속하지 않아도 중요한 일정을 쉽게 숙지할 수 있도록 지원합니다.

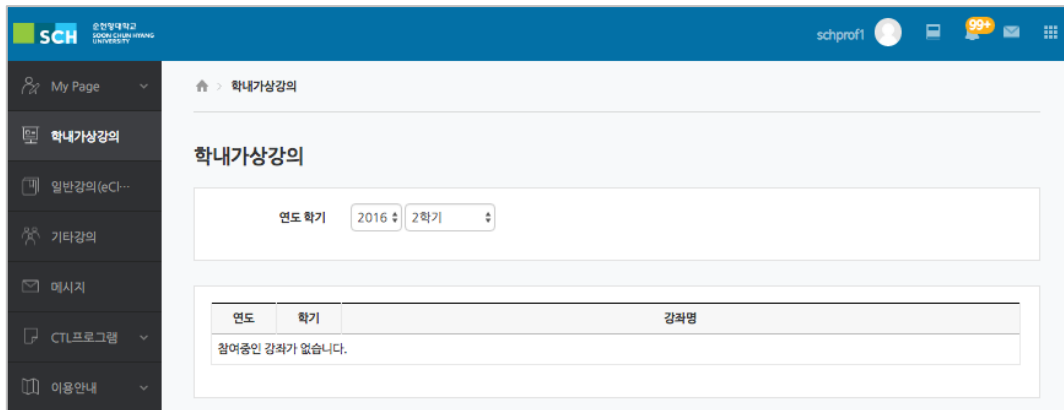
1.4 각 과정 소개

순천향대학교 학습플랫폼은 학내가상강의, 일반강의(eClass), 기타강의 3 가지 과정이 제공됩니다.

① 학내가상강의

학사 정규 교과과정 중 학내가상(온라인) 강의 목록이 표시됩니다.

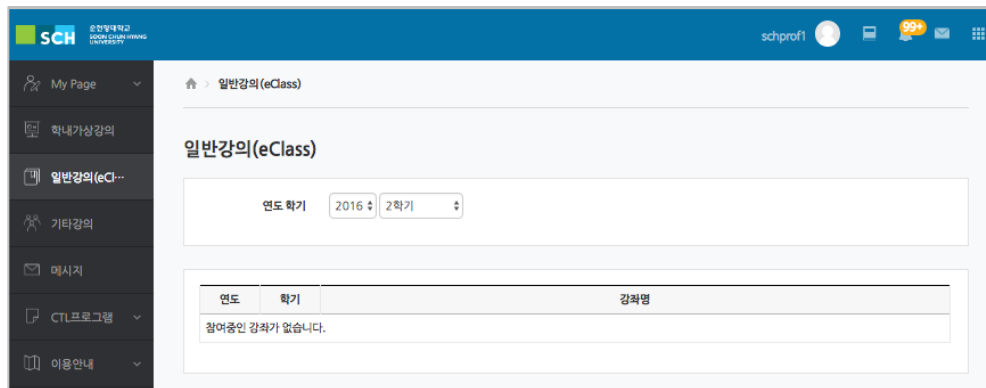
※ 각 과정의 강좌를 연도/학기 별로 조회할 수 있습니다.



② 일반강의(eClass)

학사 정규 교과과정 중 일반(오프라인) 강의 목록이 표시됩니다.

※ 각 과정의 강좌를 연도/학기 별로 조회할 수 있습니다.



③ 기타강의

교내 비교과과정, 세미나, 특강 또는 교육 프로그램이 운영됩니다..

기타강의 신청

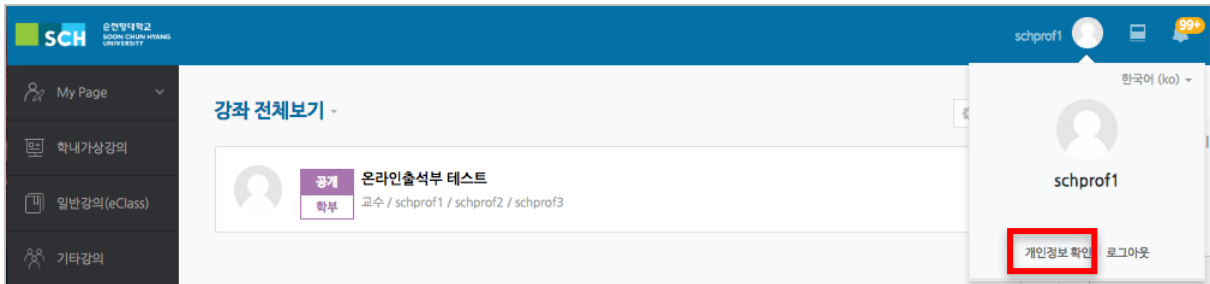
년도 학기 2016

강좌명 검색어 검색

년도	강좌명	교수	신청
2016	T-STEP 튜터링	변선주	신청하기
2016	폭력예방 온라인교육	김승연	신청하기
2016	우수의과학자 세미나	김봉서	신청하기

1.5 개인정보 수정

로그인 후 오른쪽 화면에서 '개인정보 확인' 버튼을 클릭합니다.



프로필 화면에 나타나는 사진을 추가 및 수정할 수 있습니다. 그 외 개인정보는 학사시스템에서 수정할 수 있으며, 개인정보 동기화 버튼을 눌러 학사의 개인정보를 불러올 수 있습니다.

▼ 기본

학번	20160000
학과(전공)	교육학과
한글 이름	순천향
영문 이름	SCH
휴대전화 번호	010-0000-0000

이메일 등록 및 개인정보수정은 순천향대학교 포털시스템 에서만 가능합니다.
사진을 등록하려면 이메일이 먼저 등록되어야 합니다.

[순천향대학교 포털시스템 바로가기]
개인정보 동기화